

könyks

Antalya E27A70

Guide d'installation rapide

Ampoule LED WiFi RGB



Installation en 3 étapes

1 Installez l'application

- Téléchargez l'application «Konyks» sur votre smartphone puis lancez-la
- Cliquez sur «Enregistrer»
- Entrez vos identifiants


2 Installez l'ampoule

- Vissez l'ampoule sur la douille de votre luminaire
- Lancez l'application Konyks puis entrez vos identifiants
- Cliquez « + » sur la page d'accueil puis choisissez « Eclairage »
- Confirmez que le voyant clignote rapidement
- Entrez le mot de passe Wi-Fi de votre Routeur ou Box Internet

Si l'ampoule ne clignote pas éteignez puis rallumez l'ampoule 3 fois ou jusqu'à ce qu'elle clignote

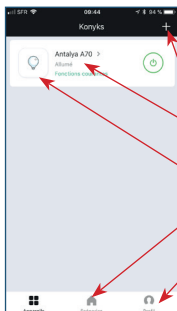
- Assurez-vous que le nom de l'ampoule dans l'application Konyks correspond bien à l'usage souhaité, par exemple «lampe du salon»

3 Connectez à Google Home

- Ouvrez l'application Google Home
- Cliquez sur l'icône Menu en haut à gauche puis Choisissez « Contrôle de la maison »
- Cliquez sur l'icône « + » en bas à droite
- Choisissez  Smart Life dans la liste figurant sous « Ajouter » puis choisissez «Konyks».

Attention: au moment de l'installation votre ampoule et votre Smartphone doivent être connectés au même réseau Wifi 2.4 Ghz - Si vous rencontrez une difficulté merci de vous référer au manuel d'utilisation complet téléchargeable en PDF à l'adresse www.konyks.com, choix Antalya

Pilotez à distance



Écran d'accueil

Retrouvez ici l'ensemble des appareils connectés à l'application Konyks


Ajoutez un autre appareil

Accéder à l'écran de contrôle de votre ampoule

Cliquez simplement sur cette icône pour allumer ou éteindre l'ampoule

Créez vos propres scénarios automatique

Accéder aux différents réglages de l'application



Écran de contrôle

Renommer l'ampoule, créer des groupes, partager l'appareil...

Cliquez ici pour allumer ou éteindre

Réglage de la luminosité

Réglage des couleurs

Ambiances lumineuses automatiques

Créer des programmations horaires (planning)

Pilotez à la voix

Antalya est compatible avec les services de reconnaissance vocale de **Google** (Google Home, Google Assistant) et de **Amazon** (Alexa, disponible en France courant 2018).

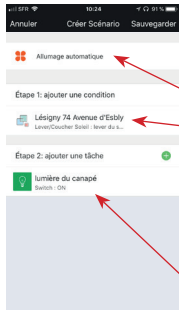
Reportez vous à la notice complète sur le site www.konyks.com pour tout savoir sur ces fonctionnalités



Dis Google, allume la lumière du salon

Ok, j'allume la lumière du salon

Automatisez facilement



Créez vos scénarios

Exemple pour allumer automatiquement la lumière au coucher du soleil

Donnez un nom à votre scénario

Choisissez la condition d'exécution, selon :

- Température ext.
- Humidité
- Météo
- Qualité de l'air
- Lever/coucher du soleil
- Etat On/Off d'un autre appareil

Choisissez l'action à effectuer